

Konica Minolta – Instalacja drukarki kolorowej Bizhub C360i w systemie Linux

UWAGA:

Wysłane dokumenty kolorowe do druku, będą dostępne jedynie na drukarce w Holu Głównym.

Instalacja sterownika

1. Wejdź na stronę [Konica Minolta](#) wybierz odpowiedni system operacyjny oraz język na Angielski

Wyszukaj produkt:

Lub wykonaj krok po kroku:

Urządzenia wielofunkcyjne - kolorowe A3

bizhub C360i

☰ Sterownik Kliknij, aby zamknąć

English Linux Wersja

Wersja	Data wprowadzenia	Emulacja	Opis	Pobieranie
40002.0007	May 24, 2024	PostScript	i	+
1.24	Jul 2, 2021	PostScript	i	+

2. Zaakceptuj licencję i pobierz plik

PPD driver (40002.0007 MU) for KONICA MINOLTA bizhub Colour Series

Umowa licencyjna na oprogramowanie dla użytkownika końcowego

NALEŻY UWAZNIE ZAPOZNAC SIE Z UMOWA LICENCYJNA PRZED POBRANIEM, ZAINSTALOWANIEM LUB UZYCIEM OPROGRAMOWANIA. POBRANIE, ZAINSTALOWANIE LUB UZYCIE OPROGRAMOWANIA ZOSTANIE UZNANE ZA PRAWNE ZAAKCEPTOWANIE NIZEJ WYMIENIONYCH WARUNKÓW. JEŚLI UŻYTKOWNIK SIE Z NIMI NIE ZGADZA, NIE POWINIEN POBIERAC, INSTALOWAC ANI UŻYTKOWAC TEGO OPROGRAMOWANIA.

1. OPROGRAMOWANIE
"Oprogramowanie" oznacza program do tego komputera (oprogramowanie), niezależnie od jego kanałów dystrybucyjnych, np. gdy jest pobierane bez honorariów autorskich (co może zawierać zakodowane cyfrowo, do odczytu maszynowego, dane skalowalnej czcionki konturowej zakodowane w specjalnym formacie) albo otrzymane na DVD lub innym fizycznym nośniku danych, wraz ze wszystkimi kodami, technikami, narzędziami oprogramowania, formatem, projektem, koncepcjami, metodami i rozwiązaniami dotyczącymi tego programu komputerowego oraz z powiazana

Akceptuj Umowę Licencyjną

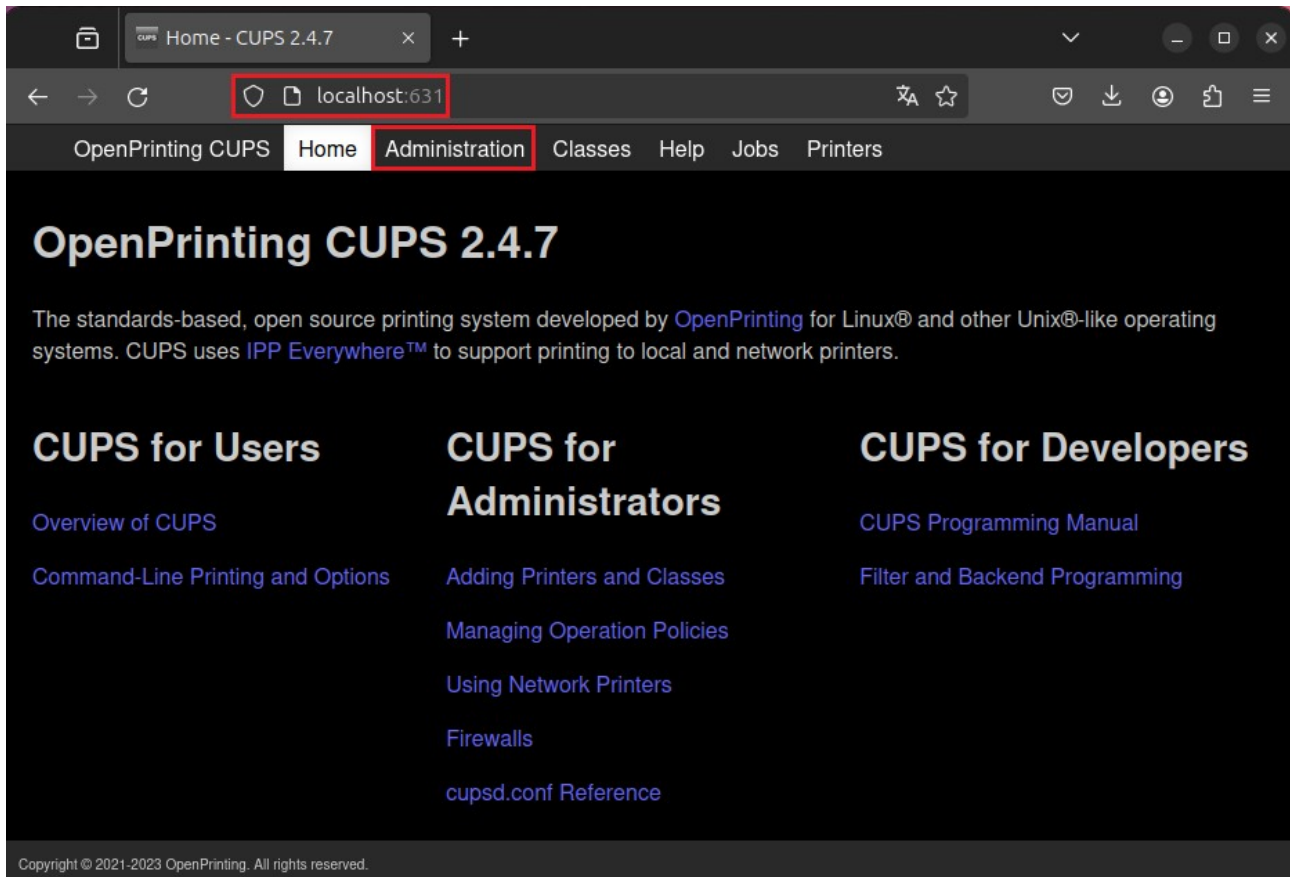
Pliki:

[IT6PPDLinux_400020007MU.zip \(768KB\)](#)

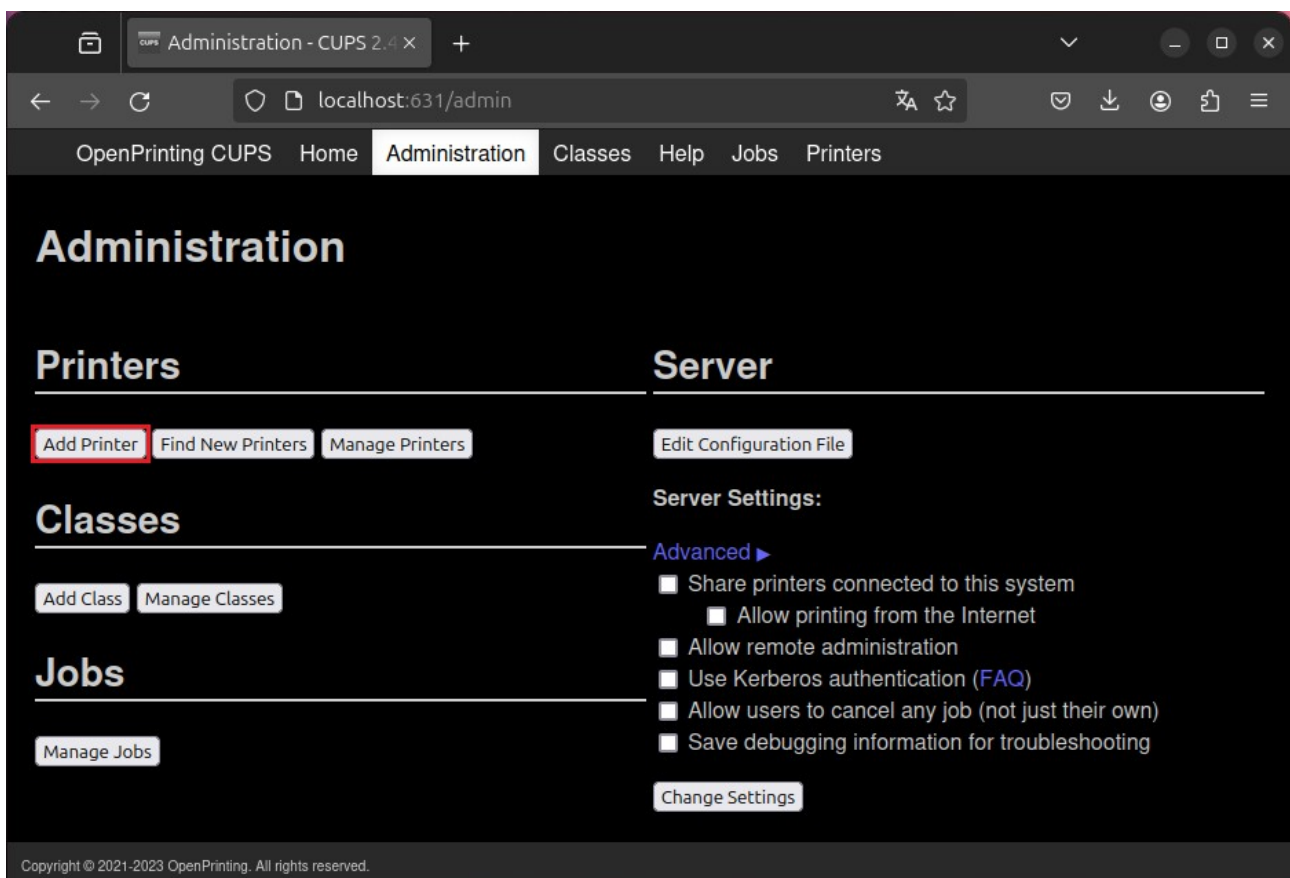
3. Rozpakuj sterowni w dowolne miejsce np. Pulpit

Konica Minolta – Instalacja drukarki kolorowej Bizhub C360i w systemie Linux

- Otwórz przeglądarkę internetową, wprowadź adres **localhost:631** i kliknij w zakładkę **Administration**.

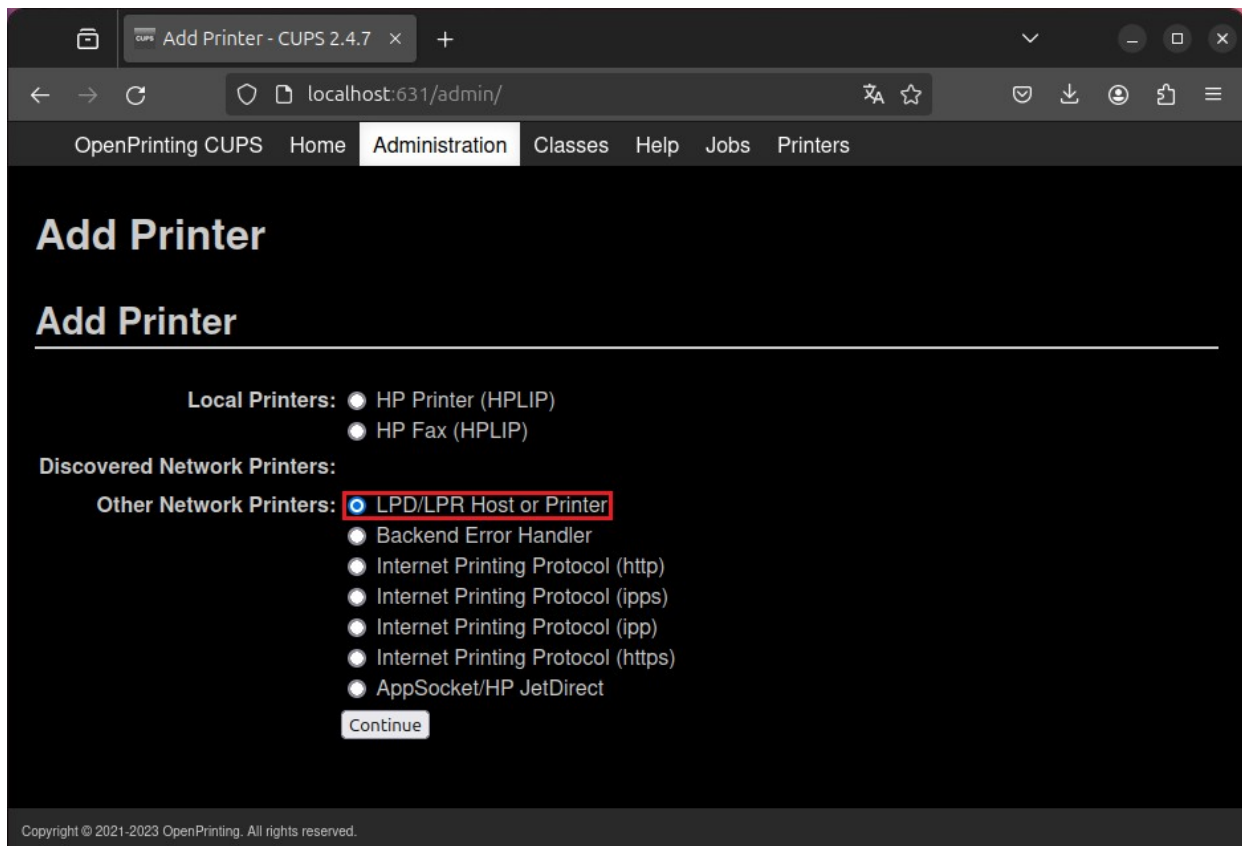


- Podaj login i hasło root, a następnie kliknij przycisk **Add Printer**.



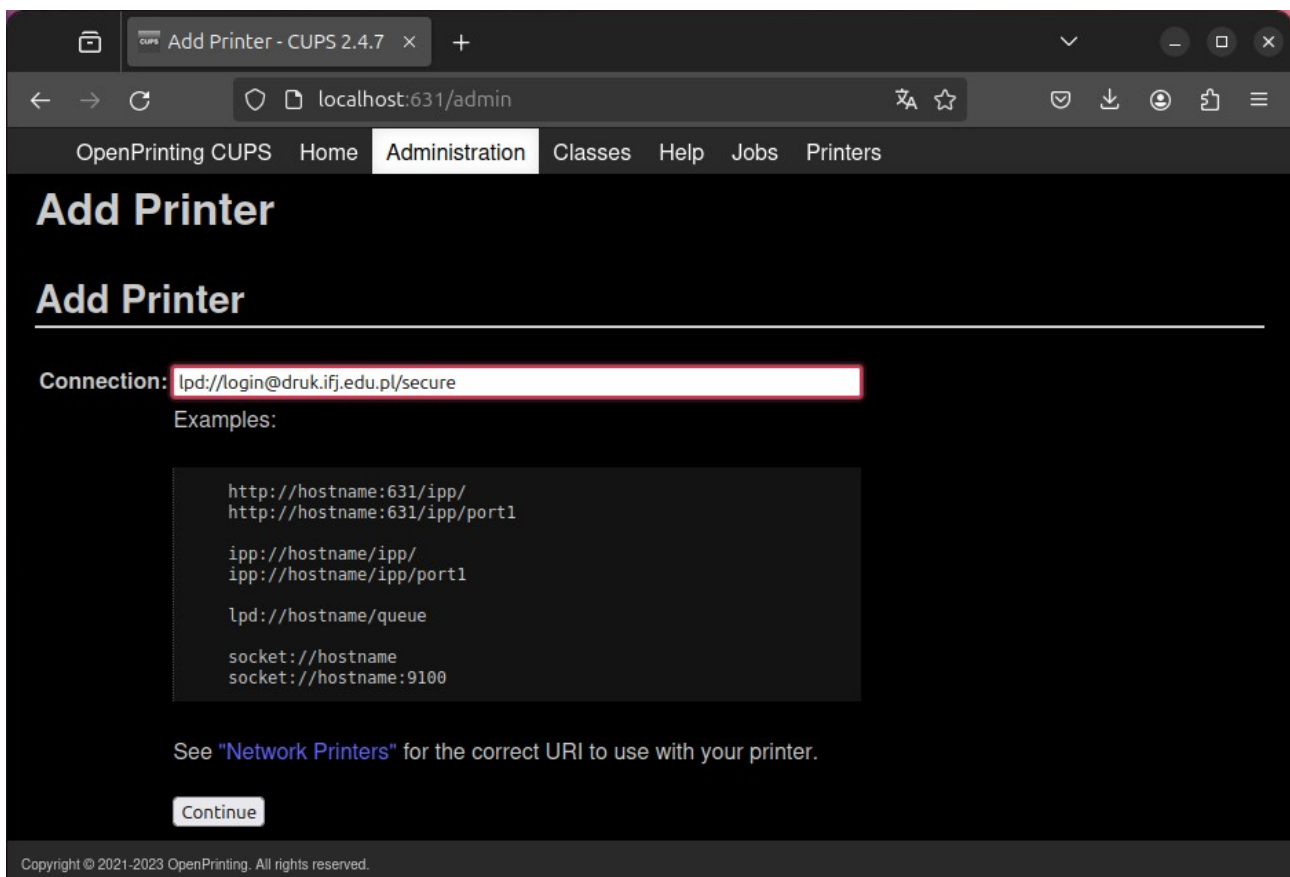
Konica Minolta – Instalacja drukarki kolorowej Bizhub C360i w systemie Linux

6. Zaznacz pozycję **LPD/LPR Host or Printer** i kliknij *Continue*.



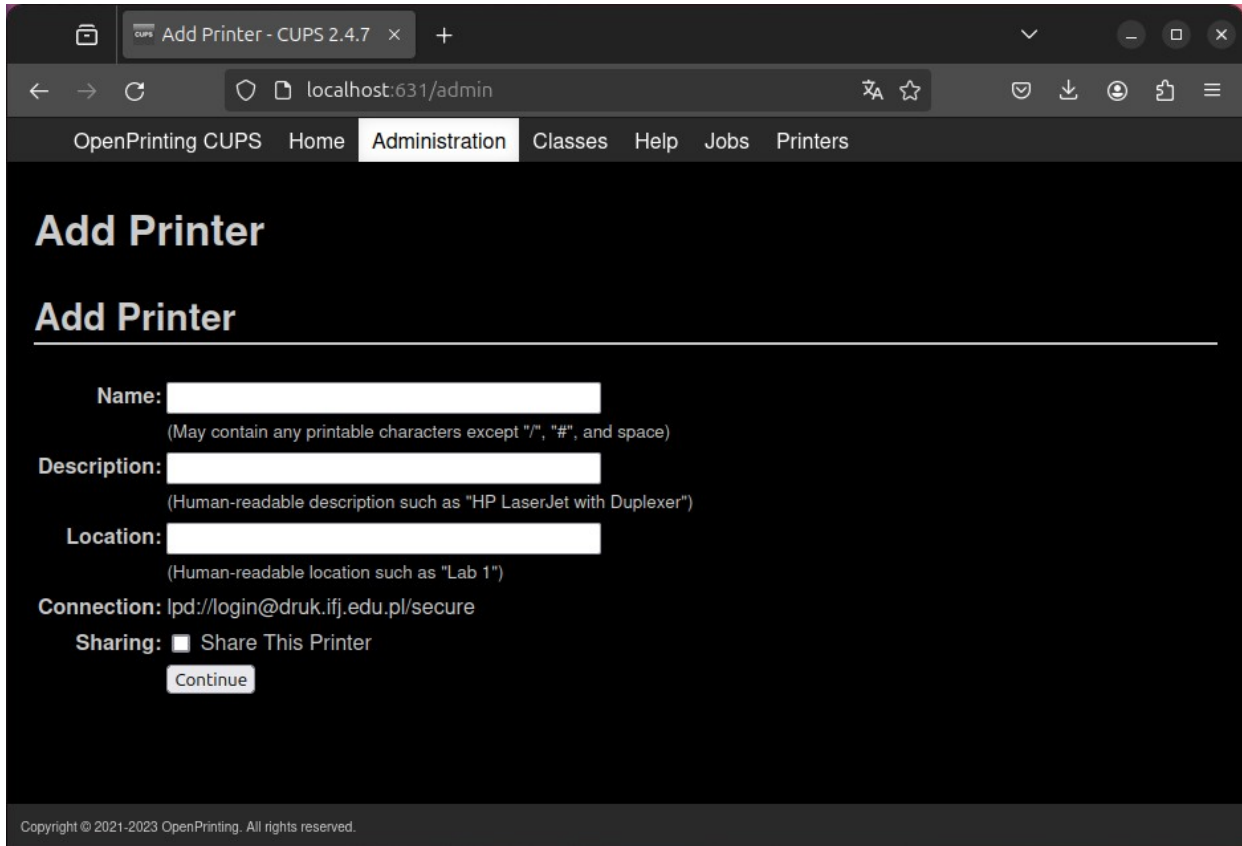
7. W polu **Connection:** wpisz `lpd://login@druk.ifj.edu.pl/secure`

gdzie **login** to krótki login (pierwsza litera imienia + całe nazwisko)
np.: Jan Nowak → jnowak, Anna Nowak-Kowalska → anowak



Konica Minolta – Instalacja drukarki kolorowej Bizhub C360i w systemie Linux

8. Wprowadź nazwę, opis i lokalizację drukarki. Można wpisać dowolne. Kliknij przycisk *Continue*.

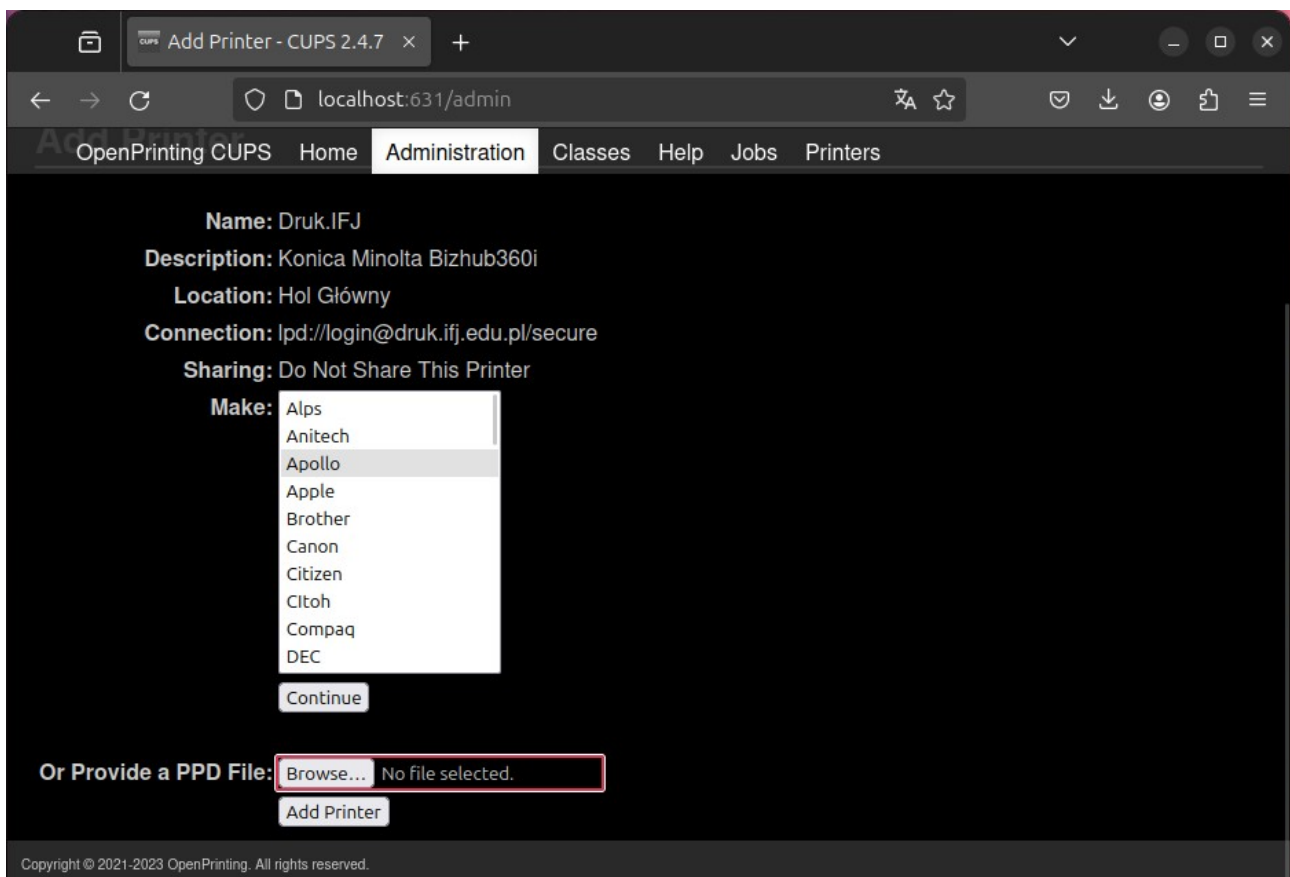


The screenshot shows the 'Add Printer' page in the CUPS Administration web interface. The browser address bar shows 'localhost:631/admin'. The page has a navigation menu with 'Administration' selected. The form fields are:

- Name:** [Empty text box] (May contain any printable characters except "/", "#", and space)
- Description:** [Empty text box] (Human-readable description such as "HP LaserJet with Duplexer")
- Location:** [Empty text box] (Human-readable location such as "Lab 1")
- Connection:** lpd://login@druk.ifj.edu.pl/secure
- Sharing:** Share This Printer

A 'Continue' button is located at the bottom of the form. The footer contains the text: 'Copyright © 2021-2023 OpenPrinting. All rights reserved.'

9. Kliknij przycisk **Browse...** i wyszukaj pobrany i rozpakowany wcześniej sterownik: /English/CUPS1.2/*****iUX.ppd, i kliknij przycisk *Add Printer*.

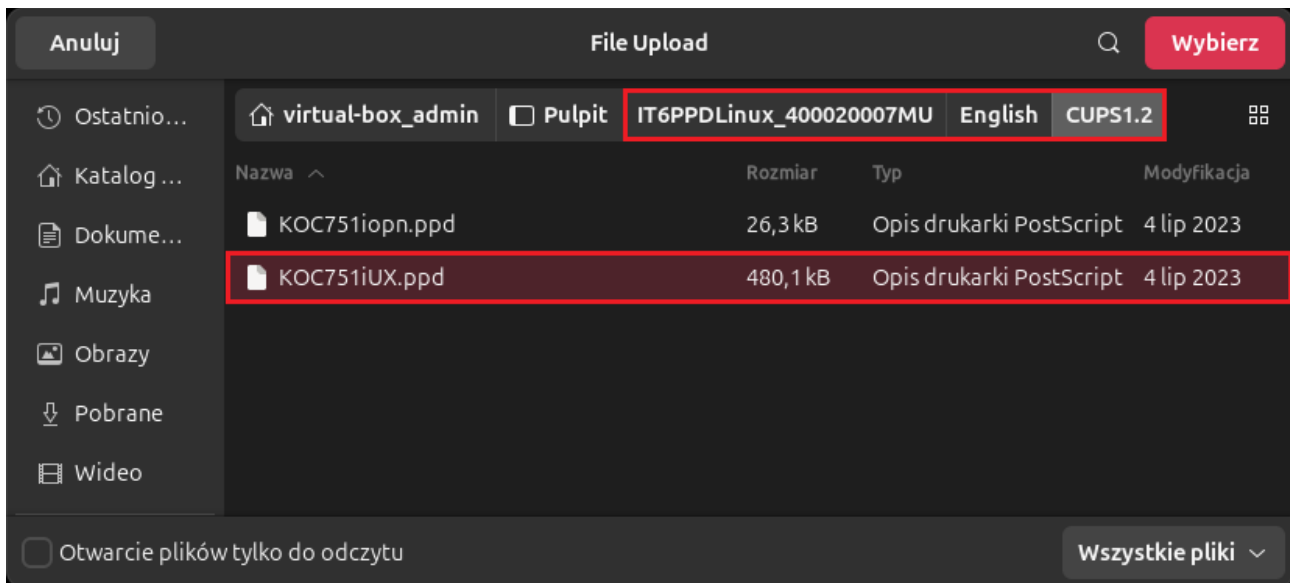


The screenshot shows the 'Add Printer' page in the CUPS Administration web interface. The browser address bar shows 'localhost:631/admin'. The page has a navigation menu with 'Administration' selected. The form fields are:

- Name:** Druk.IFJ
- Description:** Konica Minolta Bizhub360i
- Location:** Hol Główny
- Connection:** lpd://login@druk.ifj.edu.pl/secure
- Sharing:** Do Not Share This Printer
- Make:** [Dropdown menu open with options: Alps, Anitech, Apollo, Apple, Brother, Canon, Citizen, Cltoh, Compaq, DEC]

A 'Continue' button is located below the 'Make' dropdown. At the bottom of the form, there is a section 'Or Provide a PPD File:' with a 'Browse...' button and the text 'No file selected.' Below this is an 'Add Printer' button. The footer contains the text: 'Copyright © 2021-2023 OpenPrinting. All rights reserved.'

Konica Minolta – Instalacja drukarki kolorowej Bizhub C360i w systemie Linux



10. Drukarka została pomyślnie dodana

