

# DEPONOWANIE W REPOZYTORIUM IFJ PAN



# DEPONOWANIE POPRZEZ WYPEŁNIENIE FORMULARZA DODAWANIA POZYCJI



# KROK 1

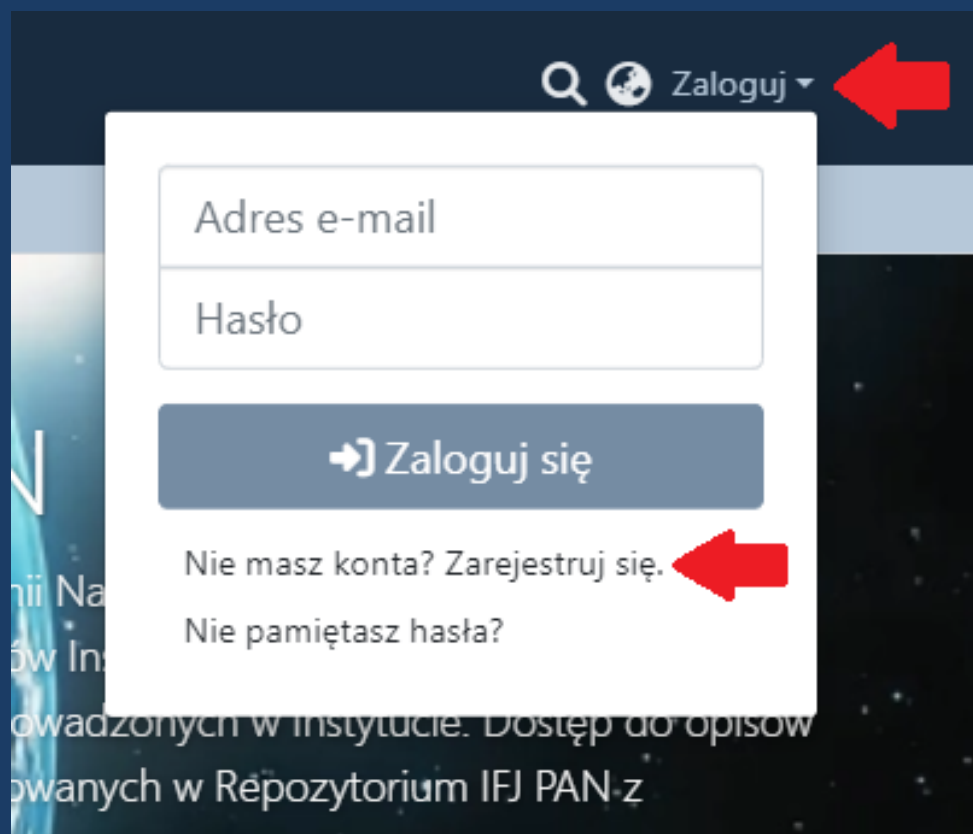
Wejdź na stronę: <https://rifj.ifj.edu.pl/>



The screenshot shows the homepage of the IFJ PAN repository. The header includes the IFJ logo and the text "INSTYTUT FIZYKI JĄDROWEJ IM. HENRYKA NIEWODNICZAŃSKIEGO POLSKIEJ AKADEMII NAUK". Navigation links for "Zbiory i kolekcje", "Przeglądaj...", and "Statystyki" are visible. The main content area features a large image of Earth from space and the heading "Witamy w Repozytorium IFJ PAN". Below the heading is a paragraph describing the repository's purpose: "Repozytorium Instytutu Fizyki Jądrowej im. Henryka Niewodniczańskiego Polskiej Akademii Nauk gromadzi, przechowuje i udostępnia dokumenty, które są efektem prac badawczych pracowników oraz doktorantów Instytutu. Jego celem jest upowszechnianie dorobku naukowego pracowników i promowanie badań naukowych prowadzonych w Instytucie. Dostęp do opisów bibliograficznych zdeponowanych prac oraz do pełnych tekstów dokumentów zarchiwizowanych w Repozytorium IFJ PAN z założenia jest otwarty dla wszystkich użytkowników." At the bottom, there is a search bar with the placeholder text "Przeszukaj repozytorium..." and a "Wyszukaj" button.

## KROK 2

Zaloguj się, klikając przycisk „Zaloguj”  
w prawym górnym rogu



The screenshot shows a login form with the following elements:

- Search icon, globe icon, and a dropdown menu labeled "Zaloguj" with a red arrow pointing to it.
- Input field for "Adres e-mail".
- Input field for "Hasło".
- A blue button labeled "Zaloguj się" with a right-pointing arrow icon.
- A link "Nie masz konta? Zarejestruj się." with a red arrow pointing to it.
- A link "Nie pamiętasz hasła?".

Below the form, there is a footer text: "nii Na...  
ów In...  
owadzonych w Instytucie. Dostęp do opisow...  
powanych w Repozytorium IFJ PAN-z"

Jeśli nie masz jeszcze konta,  
**zarejestruj się.**

**Uwaga: odbierz maila  
potwierdzającego!**

**Kliknięcie w link rejestracyjny otrzymany mailowo powoduje  
wysłanie zgłoszenia do administratora Repozytorium.**

**Uprawnienia do deponowania publikacji otrzymasz w ciągu  
jednego dnia roboczego od tego momentu.**

# KROK 3

Po zalogowaniu, po lewej stronie zauważysz  
“Panel administracyjny”



The screenshot shows the administrative interface of the IFJ PAN repository. On the left, a dark sidebar contains the 'Panel administracyjny' menu with the following items: Dodaj, Edytuj, Import, Eksport, Uprawnienia, Wyszukiwanie administracyjne, Rejestry, Zadanie administracyjne, and Procesy. A red arrow points to the 'Panel administracyjny' header. The main content area features the IFJ PAN logo at the top left, navigation links for 'Kolekcje', 'Przeglądaj...', and 'Statystyki' at the top, and a search bar at the bottom right. The background of the main area is a blue-tinted image of Earth from space.

**Panel administracyjny**

INSTITUT FIZYKI JĄDROWEJ  
IM HENRYKA NIEWODNICZAŃSKIEGO  
POLSKIEJ AKADEMII NAUK

Kolekcje Przeglądaj... Statystyki

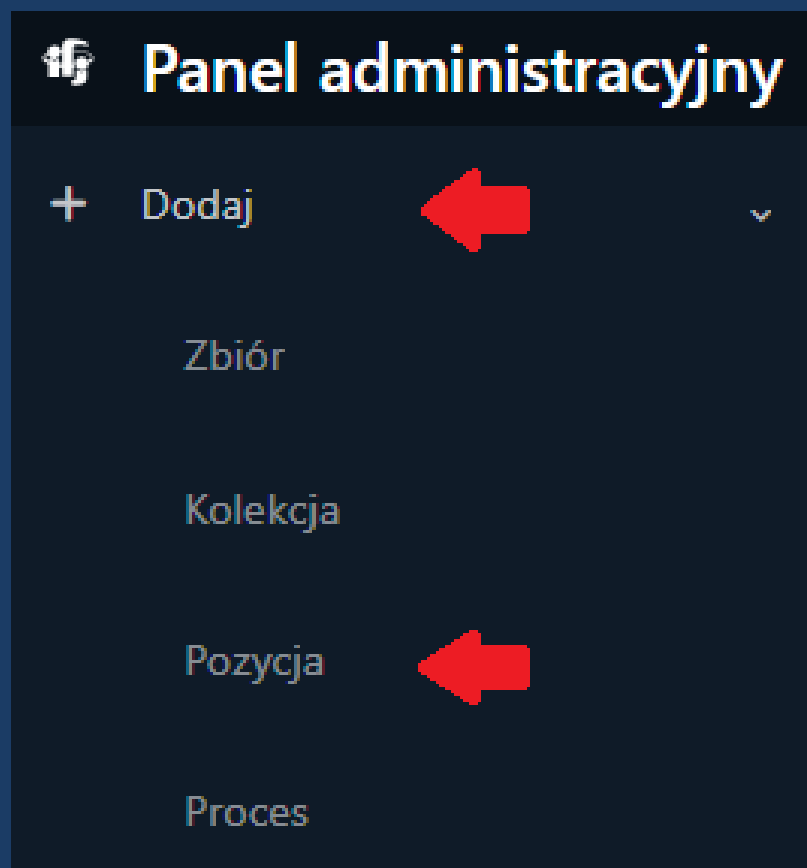
## Witamy w Repozytorium IFJ PAN

Repozytorium Instytutu Fizyki Jądrowej im. Henryka Niewodniczańskiego Polskiej Akademii Nauk gromadzi, przechowuje i udostępnia dokumenty, które są efektem prac badawczych pracowników oraz doktorantów Instytutu. Jego celem jest upowszechnianie dorobku naukowego pracowników i promowanie badań naukowych prowadzonych w Instytucie. Dostęp do opisów bibliograficznych zdeponowanych prac oraz do pełnych tekstów dokumentów zarchiwizowanych w Repozytorium IFJ PAN z wyjątkiem niektórych jest otwarty dla wszystkich użytkowników.

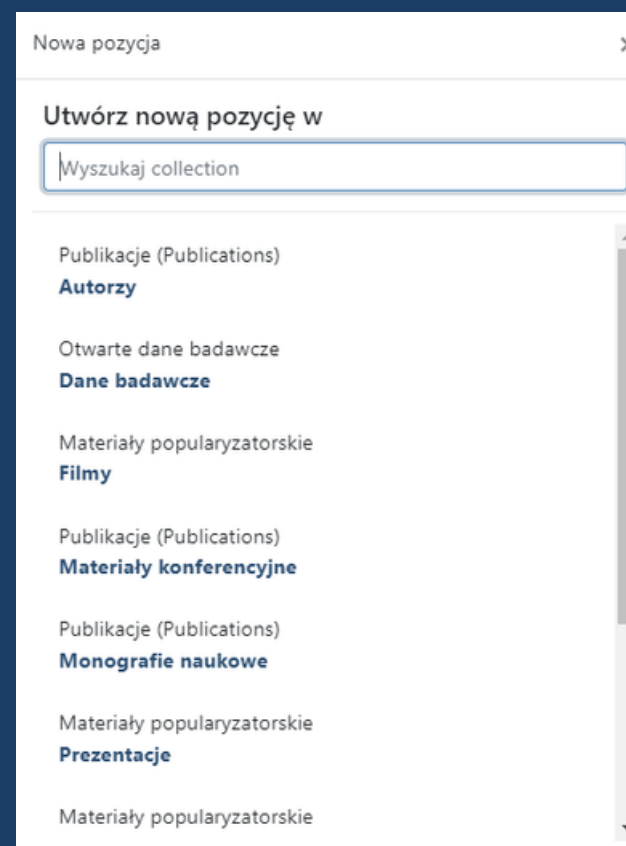
Wyszukaj repozytorium... Wyszukaj

## KROK 4

Aby dodać nową pozycję kliknij **“Dodaj”**, a następnie **“Pozycja”**.  
Po prawej stronie pojawi się lista rozwijana z dostępnymi kolekcjami, do których możesz dodać nowe publikacje lub dane.



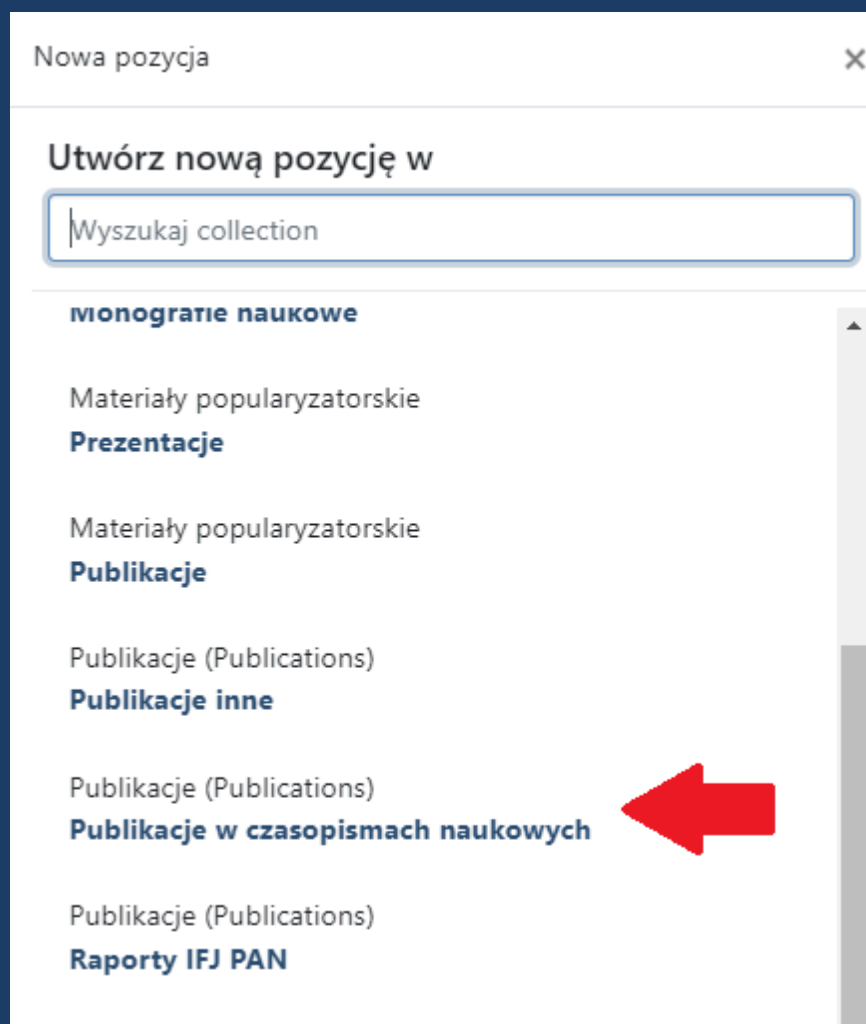
P



# KROK 5

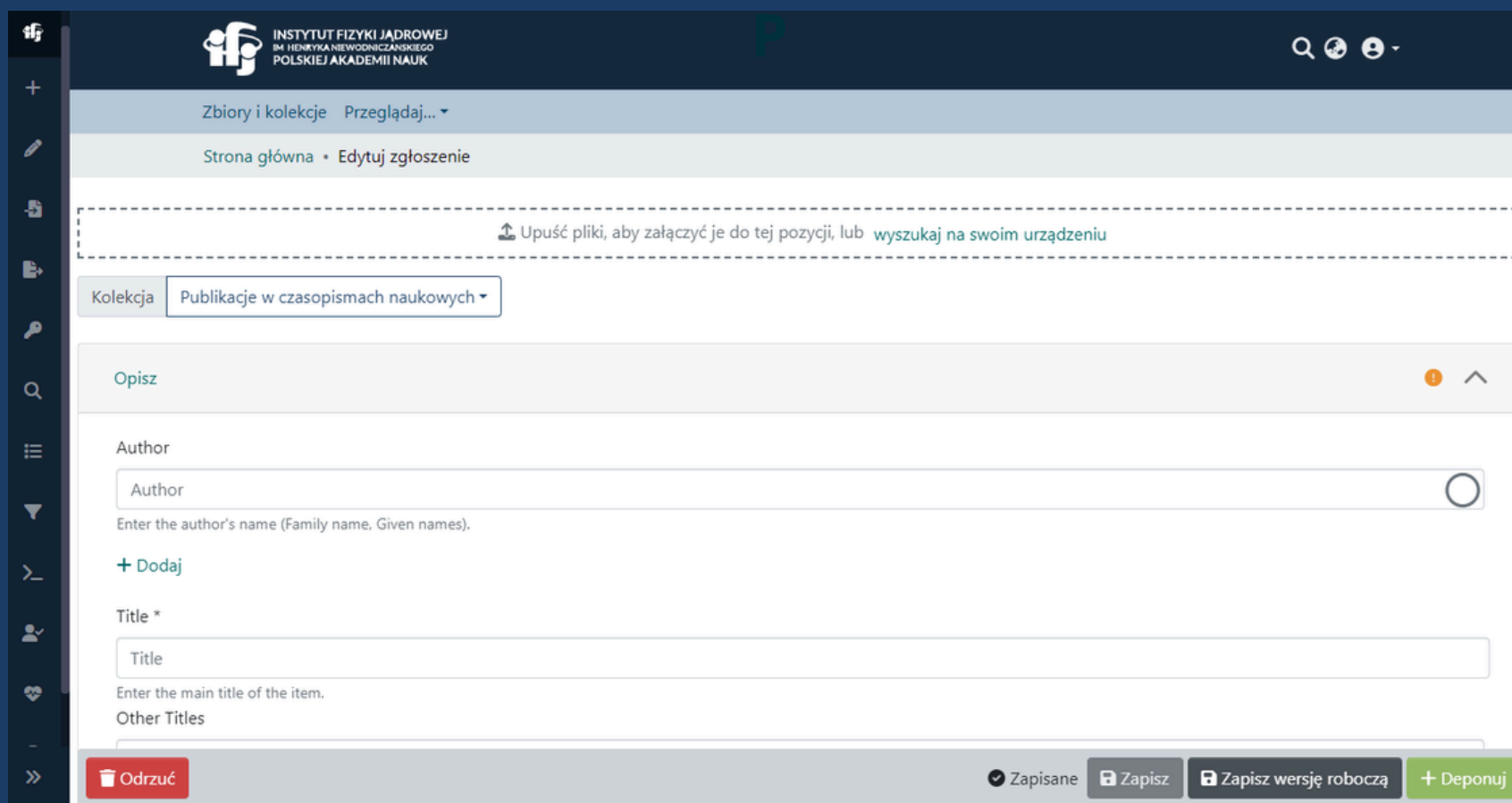
Aby dodać nową pozycję do wybranej kolekcji, **kliknij na nią**

P



# KROK 6

W tym kroku musisz **wypełnić pola w formularzu** (obowiązkowe: autor, tytuł, data wydania, wydawca, rodzaj z listy rozwijanej, język, słowa kluczowe, streszczenie w języku polskim i angielskim, instytucje finansujące badania, numer grantu).



The screenshot shows the submission interface for the Institute of Physics (IJF) of the Polish Academy of Sciences. The header includes the IJF logo and the text 'INSTYTUT FIZYKI JADROWEJ IM HENRYKA NIEWODNICZAŃSKIEGO POLSKIEJ AKADEMII NAUK'. The navigation bar shows 'Zbiory i kolekcje' and 'Przeglądaj...'. The main content area is titled 'Strona główna • Edytuj zgłoszenie'. A dashed box contains the instruction: 'Upuść pliki, aby załączyć je do tej pozycji, lub wyszukaj na swoim urządzeniu'. Below this is a dropdown menu for 'Kolekcja' with the selected option 'Publikacje w czasopismach naukowych'. The 'Opisz' section is active, showing a form with the following fields:

- Author**: A text input field with the placeholder 'Author' and a search icon. Below it, the instruction reads: 'Enter the author's name (Family name. Given names)'. A '+ Dodaj' button is located below the field.
- Title \***: A text input field with the placeholder 'Title'. Below it, the instruction reads: 'Enter the main title of the item'. Below this field is the label 'Other Titles' followed by another empty text input field.

At the bottom of the form, there are four buttons: 'Odrzuć' (red), 'Zapisane' (checked), 'Zapisz', 'Zapisz wersję roboczą', and '+ Deponuj' (green).



## UWAGA!

W przypadku pól **autorzy** i **inne tytuły** należy osobno klikać przycisk "**Dodaj**".

**Słowa kluczowe** (dla każdego słowa oddzielnie) można dodać po wpisaniu właściwego słowa i kliknięciu "**Enter**".

**Streszczenie** w dwóch wersjach językowych (pol., eng.) należy rozdzielić klikając "**Enter**".



# PAMIĘTAJ

Pamiętaj, że niezbędna jest **zgoda wydawcy** na zdeponowanie pracy, która wcześniej została opublikowana - sprawdź to w portalu Sherpa (Romeo) lub w umowie z wydawcą.

Upewnij się, że **wszyscy autorzy zgadzają się** na zdeponowanie publikacji / danych badawczych.



# EMBARGO

Jeśli z jakiegoś powodu musisz nadać **embargo** na dodawaną pozycję, określając “Warunki dostępu do pozycji”

Warunki dostępu do pozycji

**Możliwe do wyszukania**  
Jeśli checkbox jest zaznaczony, pozycja będzie wyświetlana w wynikach wyszukiwania. Jeśli checkbox jest odznaczony, dostęp do pozycji będzie dostępny tylko przez bezpośredni link, pozycja nie będzie wyświetlana w wynikach wyszukiwania.

Typ warunku dostępu  
embargo

Wybierz warunek dostępu, aby przypisać go do pozycji, kiedy zostanie zdeponowany.

Udziel dostępu od \*  
Od

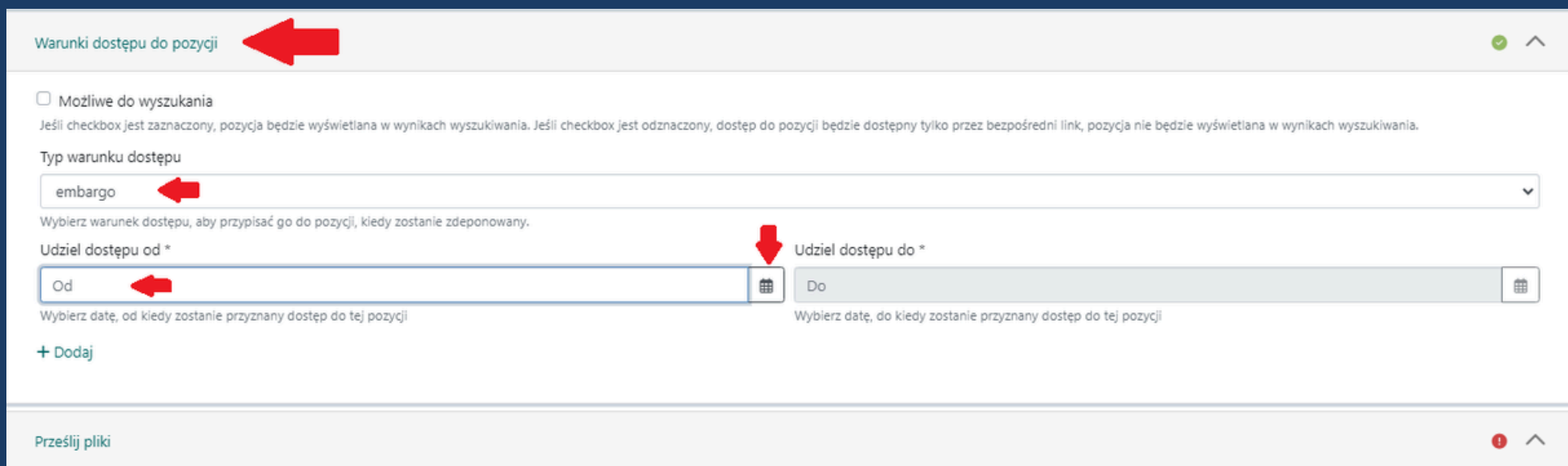
Wybierz datę, od kiedy zostanie przyznany dostęp do tej pozycji

Udziel dostępu do \*  
Do

Wybierz datę, do kiedy zostanie przyznany dostęp do tej pozycji

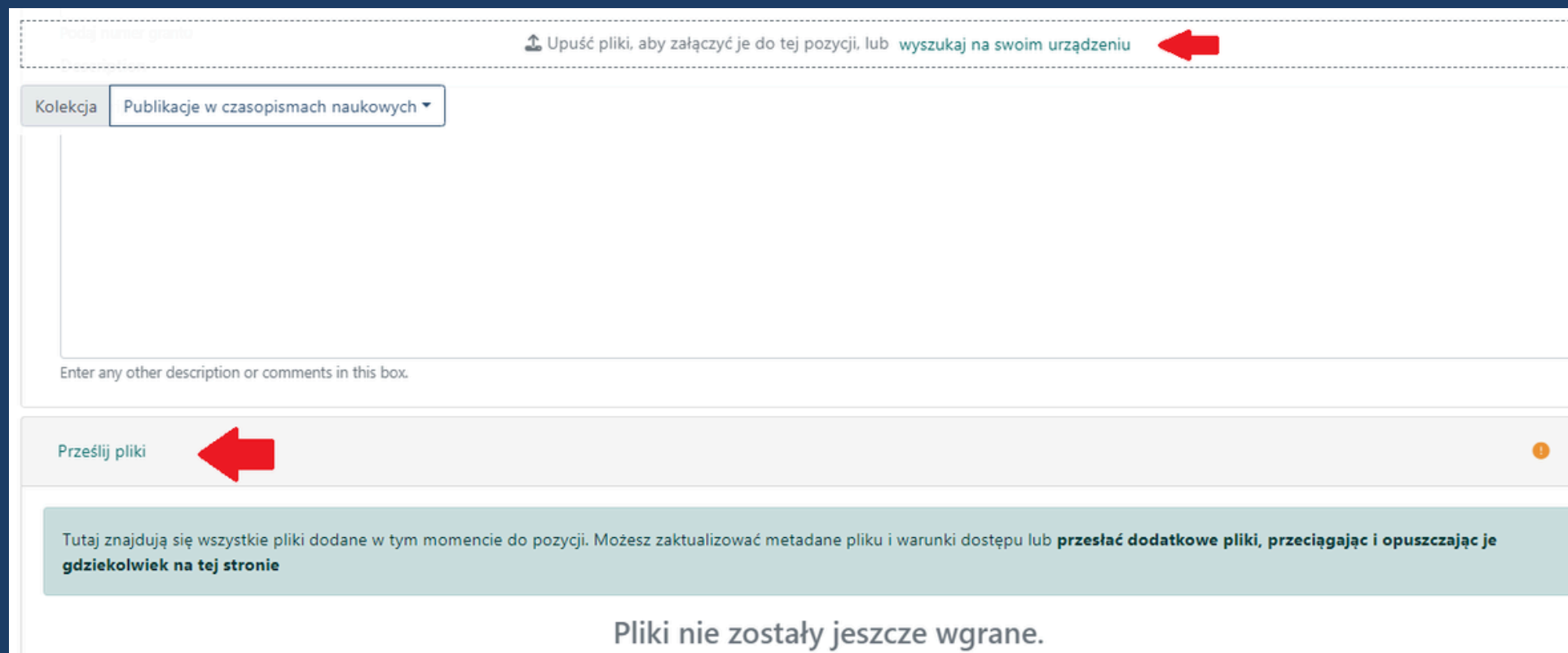
+ Dodaj

Prześlij pliki



# KROK 7

**Dodaj plik**, który chcesz zdeponować. Upewnij się, że plik został właściwie nazwany - nazwa powinna wskazywać na zawartość pliku (może zawierać słowa kluczowe lub tytuł, nie powinna zawierać polskich znaków).



Podaj nazwę pliku

Upuść pliki, aby załączyć je do tej pozycji, lub [wyszukaj na swoim urządzeniu](#)

Kolekcja Publikacje w czasopiśmie naukowych

Enter any other description or comments in this box.

Prześlij pliki

Tutaj znajdują się wszystkie pliki dodane w tym momencie do pozycji. Możesz zaktualizować metadane pliku i warunki dostępu lub **prześłać dodatkowe pliki, przeciągając i opuszczając je gdziekolwiek na tej stronie**

Pliki nie zostały jeszcze wgrane.

# KROK 8

## Udziel licencji Creative Commons

Licencja Creative Commons

Wybierz typ licencji... ▾

- CC0
- Creative Commons
- Public Domain Mark

Licencja Creative Commons

Creative Commons ▾

Czy zezwalasz na komercyjne wykorzystywanie swojego utworu? ?

Yes

No

Czy zezwalasz na modyfikacje swojego utworu? ?

Yes


ShareAlike

No

System prawny dla licencji ?

International ▾

Wybrano licencję:  
<http://creativecommons.org/licenses/by-nc/4.0/>

Udziałam powyższej licencji 

# KROK 9

- **Udziel licencji Repozytorium IFJ PAN, zaznaczając „Potwierdzam akceptację powyższej licencji”**
- **Kliknij "Deponuj", aby zdeponować publikację / dane badawcze**

Zdeponuj licencję

**I declare that:**

1. I hold the economic copyright to the work.
2. The work does not infringe upon the rights of third parties and has been created with respect for the copyright of other creators.
3. I grant the Henryk Niewodniczański Institute of Nuclear Physics of the Polish Academy of Sciences a non-exclusive, royalty-free license to place the electronic version of the aforementioned work in the IFJ PAN Repository.
4. I authorize the Henryk Niewodniczański Institute of Nuclear Physics of the Polish Academy of Sciences to store and archive the work on digital media.
5. I grant the Henryk Niewodniczański Institute of Nuclear Physics of the Polish Academy of Sciences a non-exclusive, royalty-free license to use the work without time or territorial limitations in the scope of reproduction and dissemination of the work in electronic form.

If you have any questions regarding this license, please contact the system administrator.

**Oświadczam, że:**

1. Przysługują mi autorskie prawa majątkowe do utworu.
2. Utwór nie narusza praw osób trzecich oraz, że powstał z poszanowaniem praw autorskich innych twórców.
3. Udzielam Instytutowi Fizyki Jądrowej im. Henryka Niewodniczańskiego Polskiej Akademii Nauk nieodpłatnej licencji niewyłącznej na umieszczenie wersji elektronicznej w/w pracy w Repozytorium IFJ PAN.
4. Upoważniam Instytut Fizyki Jądrowej im. Henryka Niewodniczańskiego Polskiej Akademii Nauk do przechowywania i archiwizowania pracy na nośnikach cyfrowych.
5. Udzielam Instytutowi Fizyki Jądrowej im. Henryka Niewodniczańskiego Polskiej Akademii Nauk nieodpłatnej licencji niewyłącznej do korzystania z pracy bez ograniczeń czasowych i terytorialnych w zakresie zwielokrotniania utworu i jego rozpowszechnienia w formie elektronicznej.

Jeśli masz pytania dotyczące tej licencji, skontaktuj się z administratorem systemu.


Potwierdzam akceptację powyższej licencji

Odrzuć

Zapisane Zapisz Zapisz wersję roboczą **+ Deponuj**

# DEPONOWANIE POPRZEZ IMPORT METADANYCH Z ZEWNĘTRZNEGO ŹRÓDŁA

Istnieje możliwość zaciągnięcia metadanych z zewnętrznego źródła - dla pozycji, które zostały zaindeksowane w zewnętrznych bazach, jak np. **DataCite, CrossRef, Scopus, Web of Science, Pubmed, arXiv i innych.**



# KROK 1

Po zalogowaniu, kliknij w prawym górnym rogu na profil użytkownika, a następnie na **“My DSpace”**



The screenshot shows the website of the Institute of Nuclear Physics (IFJ PAN). The header includes the logo and name of the institute. A user profile dropdown menu is open in the top right corner, displaying the user's name (Beata Różewicz), email (beata.kucala@ifj.edu.pl), and options for 'Profil', 'Mój DSpace', and 'Subskrypcje'. A 'Wyloguj się' button is also visible. A search bar is located at the bottom of the page.

Beata Różewicz  
beata.kucala@ifj.edu.pl  
Profil  
Mój DSpace  
Subskrypcje

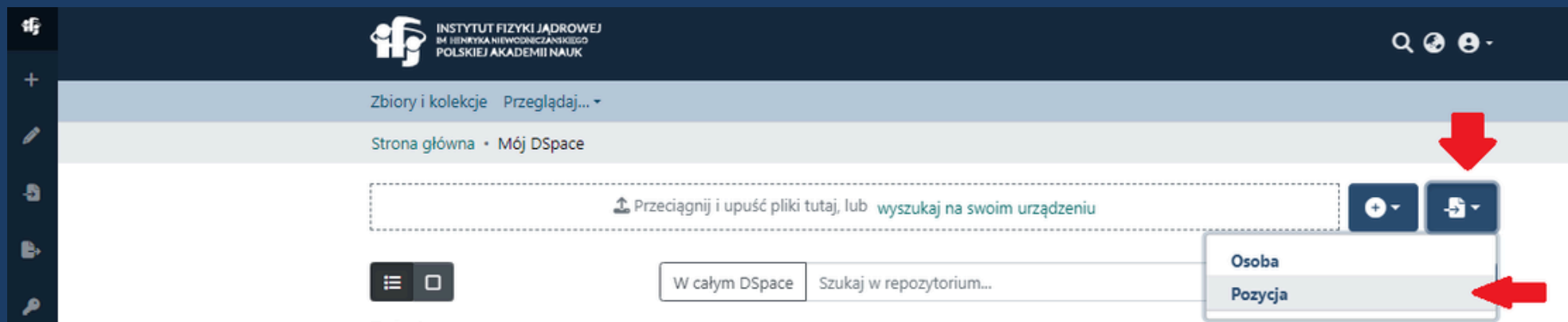
Wyloguj się

Przeszukaj repozytorium... Wyszukaj



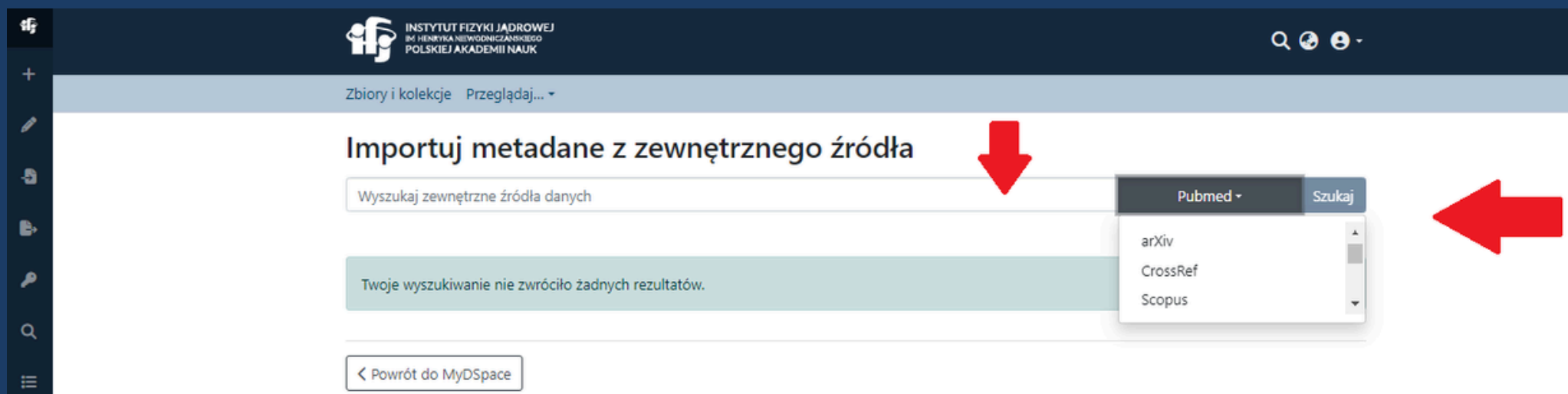
## KROK 2

Następnie kliknij na **“Import metadanych z zewnętrznego źródła”**  
oraz na **“Pozycja”**



## KROK 3

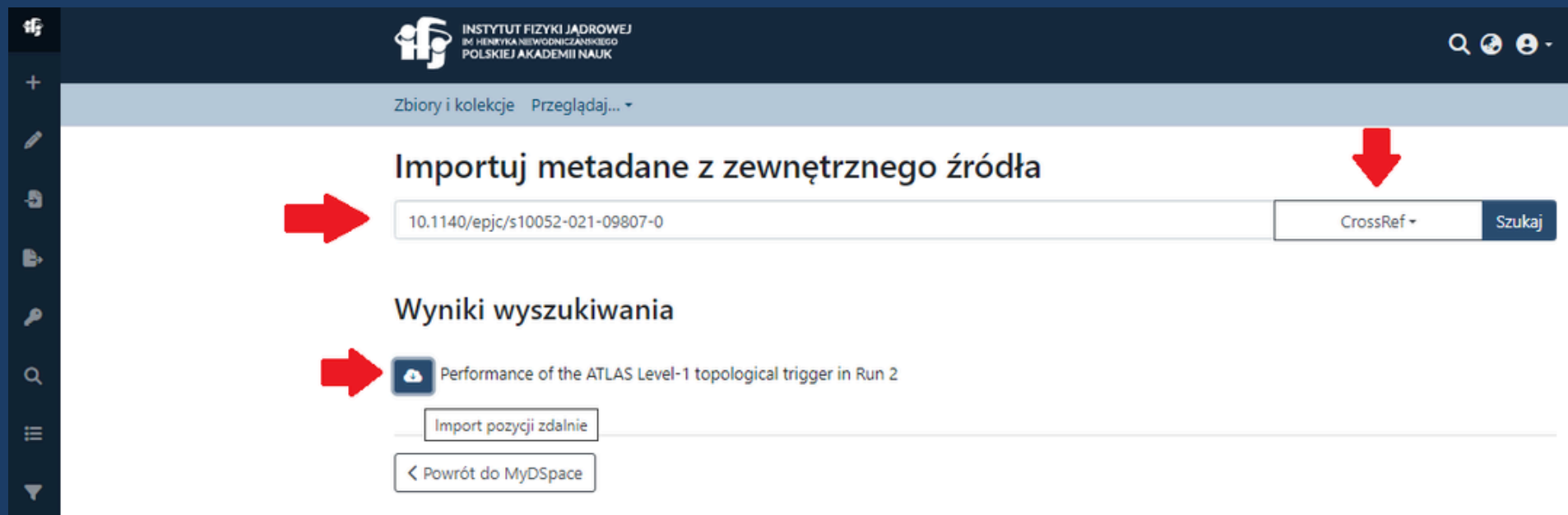
Wybierz z listy rozwijanej bazę, z której chcesz zaciągnąć wybraną pozycję. W polu **“Wyszukaj zewnętrzne źródła danych”** wpisz numer DOI pozycji, której metadane chcesz pobrać.



The screenshot shows the MyDSpace interface for importing metadata from an external source. The page title is "Importuj metadane z zewnętrznego źródła". Below the title is a search input field labeled "Wyszukaj zewnętrzne źródła danych". A red arrow points to this field. Below the search field is a message: "Twoje wyszukiwanie nie zwróciło żadnych rezultatów." To the right of the search field is a dropdown menu with "Pubmed" selected, and a "Szukaj" button. A red arrow points to the dropdown menu. The dropdown menu lists "arXiv", "CrossRef", and "Scopus". At the bottom left, there is a button labeled "Powrót do MyDSpace". The top of the page shows the logo of the Institute of Nuclear Physics and the text "INSTYTUT FIZYKI JADROWEJ IM HENRYKA NIEWODNICZAŃSKIEGO POLSKIEJ AKADEMII NAUK".

## KROK 4

Po wpisaniu numeru DOI, wybraniu bazy i kliknięciu “Szukaj”, powinny pokazać się wyniki wyszukiwania. Po upewnieniu się, że tę właśnie pozycję chcesz zaimportować, kliknij **“Import pozycji zdalnie”**



The screenshot shows the MyDSpace interface for importing metadata. At the top, the logo of the Institute of Nuclear Physics (Instytut Fizyki Jądrowej im. Henryka Niewodniczańskiego Polskiej Akademii Nauk) is visible. Below the header, there is a navigation bar with "Zbiory i kolekcje" and "Przeglądaj...". The main content area is titled "Importuj metadane z zewnętrznego źródła". A red arrow points to the input field containing the DOI "10.1140/epjc/s10052-021-09807-0". Another red arrow points to the "CrossRef" dropdown menu. A third red arrow points to the "Szukaj" button. Below the search bar, the search results are displayed under the heading "Wyniki wyszukiwania". A red arrow points to the first result, "Performance of the ATLAS Level-1 topological trigger in Run 2". Below the result, there is a button labeled "Import pozycji zdalnie" and a button labeled "Powrót do MyDSpace".

## KROK 5

Na kolejnej stronie pojawi się “Podgląd pozycji”, kliknij “**Rozpocznij zgłaszanie**” i wybierz właściwą kolekcję

**Podgląd pozycji**

Metadane poniżej zostały zaimportowane z zewnętrznego źródła. Niektóre pola zostaną uzupełnione automatycznie, kiedy rozpoczniesz zgłaszanie pozycji.

**DOI**  
10.1140/epjc/s10052-021-09807-0

**ISSN**  
1434-6044

**Wydawca:**  
Springer Science and Business Media LLC

**Czasopismo lub seria**  
The European Physical Journal C

**Tytuł:**  
Performance of the ATLAS Level-1 topological trigger in

**Typ:**  
journal-article

**Numer wydania**  
1

**Numer tomu**  
82

**Wybierz kolekcję**

Szukaj kolekcji

**Publikacje inne**

- Publikacje (Publications) ↓  
**Publikacje w czasopismach naukowych**
- Publikacje (Publications) ↓  
**Raporty IFJ PAN**
- Publikacje (Publications) ↓  
**Rozprawy doktorskie IFJ PAN**

**Rozpocznij zgłoszenie**

Ustawienia plików cookies | Regulamin repozytorium | Deklaracja dostępności | RODO | Prześlij uwagi

## KROK 6

W kolejnym kroku przeglądaj formularz dodawania pozycji. **Niektóre metadane zaciągnęły się automatycznie, inne musisz dodać ręcznie.** Pamiętaj, aby w tym kroku załączyć plik z dodawaną pozycją. Możesz posilkować się krokami od 1 do 9 z instrukcji powyżej.

Po **udzieleniu licencji** i kliknięciu **“Deponuj”** pozycja trafi do redaktorów Repozytorium, a następnie zostanie zatwierdzona.



# WERYFIKACJA I NADANIE NUMERU DOI



- Informacja o zdeponowanej publikacji / danych badawczych trafia do administratora repozytorium, który **sprawdza ich poprawność**.
- Istnieje **możliwość nadania numeru DOI** zdeponowanym w Repozytorium IFJ PAN pozycjom.
- Publikacja / dane badawcze będą widoczne na stronie Repozytorium IFJ PAN po zakończeniu weryfikacji i dodaniu numeru DOI - może to potrwać **do dwóch dni roboczych**.